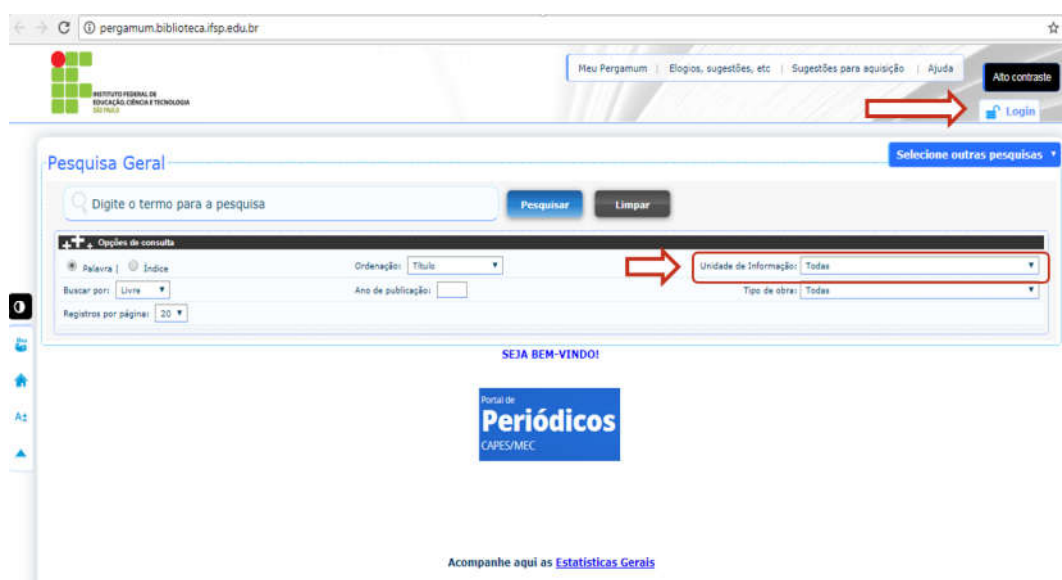
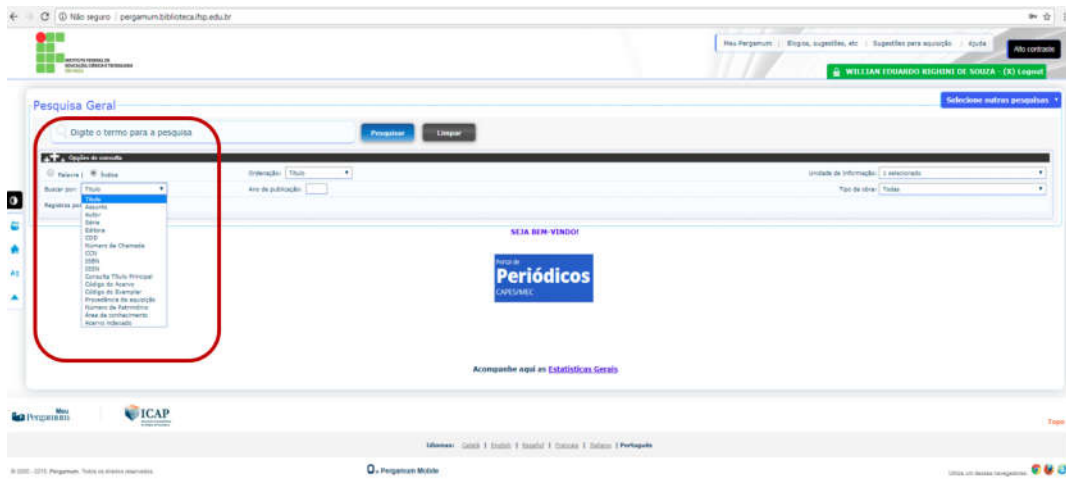


# MANUAL DE USO DO CATÁLOGO DA BIBLIOTECA - PERGAMUM (NO IFSP OU EM CASA)

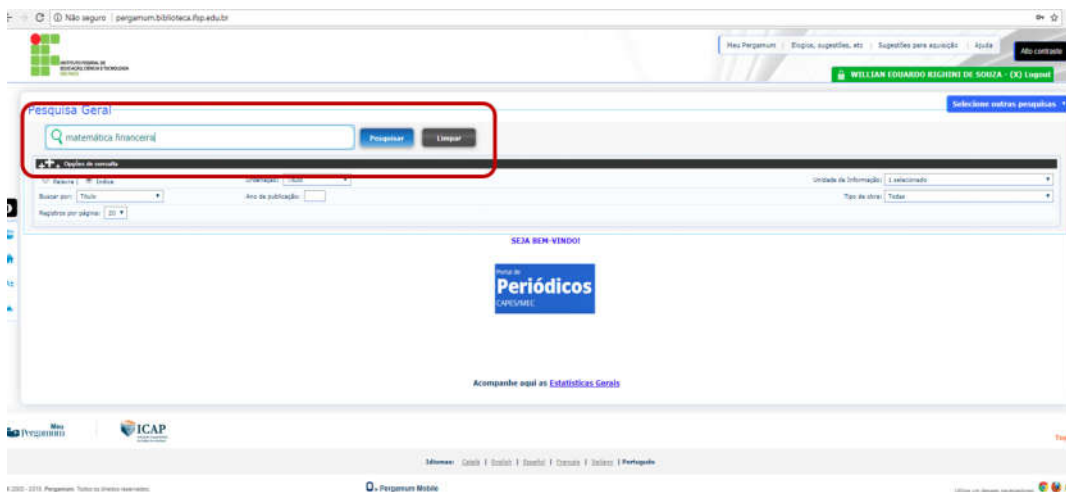
1. Acesse o Pergamum: <http://pergamum.biblioteca.ifsp.edu.br/>
2. Faça login com o seu prontuário e senha (**alunos**: senha criada no SUAP. **Servidores**: senha do e-mail institucional).
3. Após o login, selecione 'Itapetininga' entre as **Unidades de Informação**



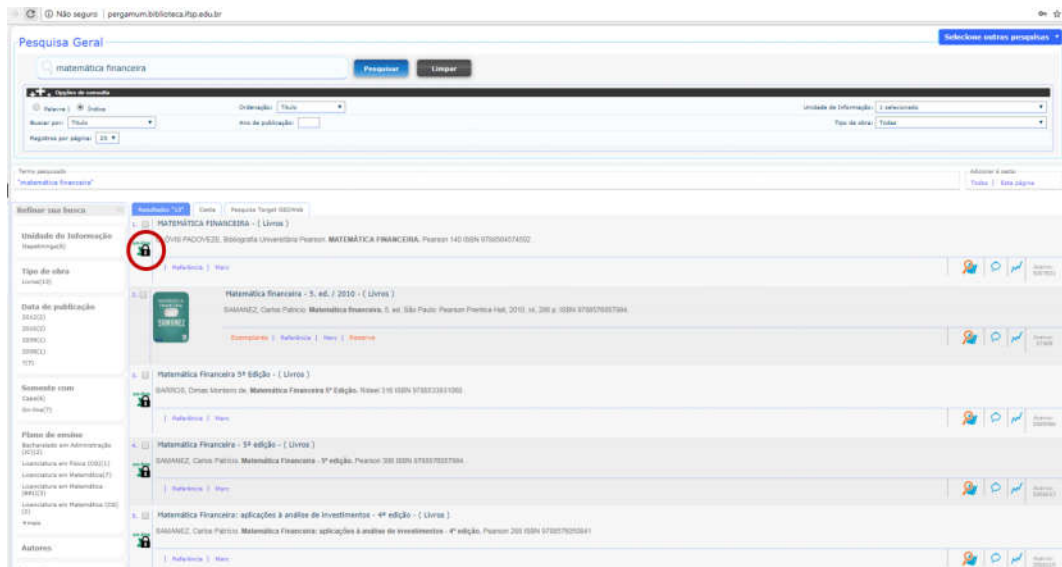
4. Você pode pesquisar por **Palavra** ou **Índice**. A principal diferença é a quantidade de filtros: pesquisa por título, autor, assunto etc.



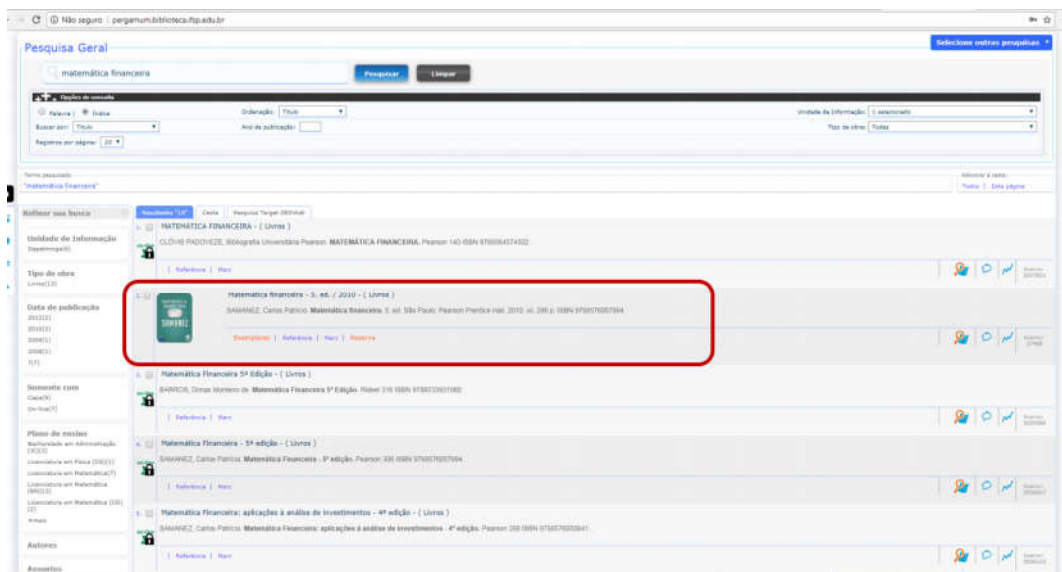
5. Após escolher um filtro, basta digitar um termo no campo de busca e clicar em **Pesquisar**



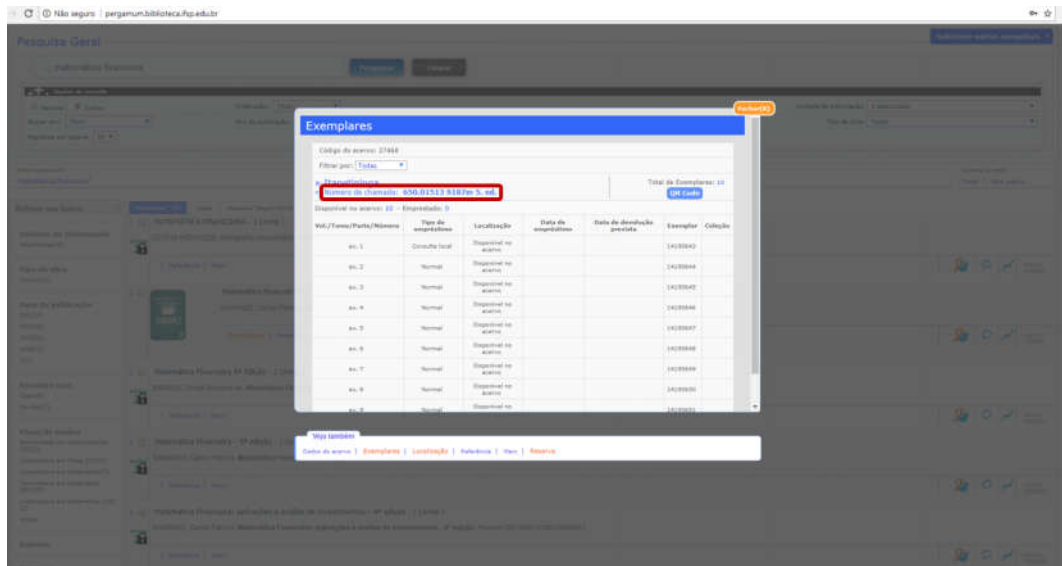
6. Os livros com um cadeado ao lado são livros digitais. Basta clicar no cadeado que o livro será aberto na tela



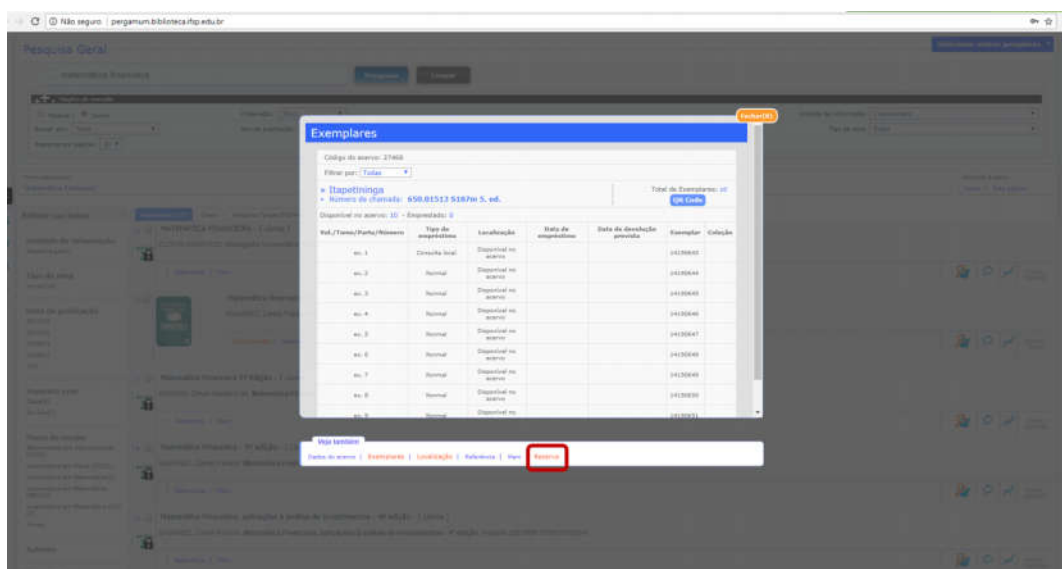
7. Os livros sem cadeado e link são físicos. Basta você clicar em **Exemplares** para ver quantos há na biblioteca



8. Ao clicar em **Exemplares**, você verá a classificação do livro na estante da biblioteca e a quantidade de exemplares disponíveis



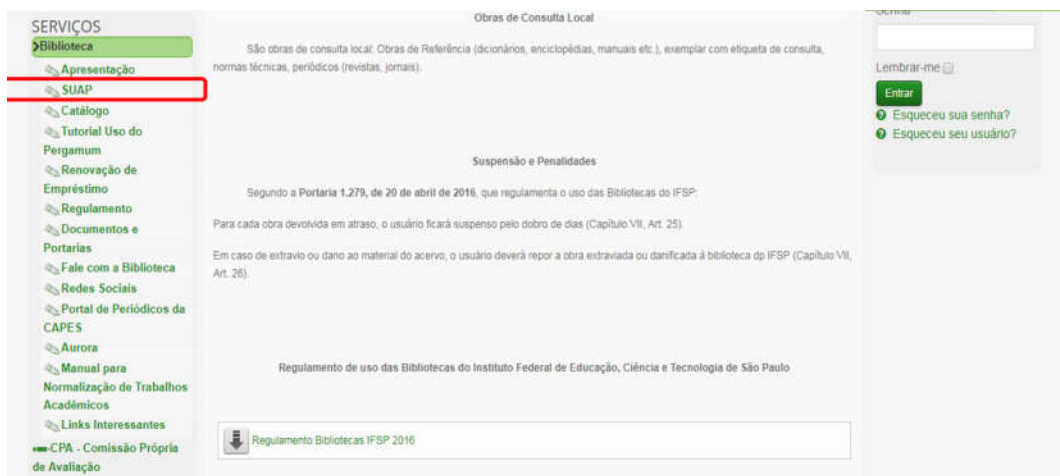
9. Se, com exceção do exemplar 1 (Consulta Local), todos os livros estiverem emprestados, você poderá reservá-lo. Você receberá um e-mail assim que ele estiver disponível



10. Após o empréstimo do livro, você pode renová-lo 3 vezes sem precisar se dirigir à biblioteca. A renovação pode ser realizada de qualquer lugar, seja por computador ou celular. Basta que você entre no site do IFSP – Câmpus Itapetininga (<https://itp.ifsp.edu.br>) e procure **Renovação de Empréstimo** na seção da **Biblioteca**.

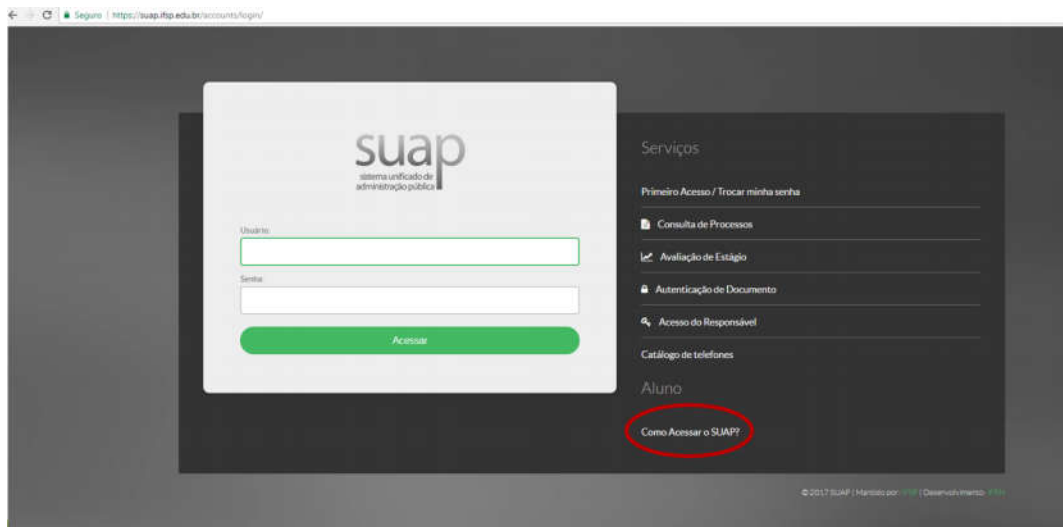
## SENHA

1. Você precisará de uma senha para renovar os livros. Se você for servidor do IFSP, utilize a senha do e-mail institucional. Se for aluno, entre no link do **SUAP**, também na seção da **Biblioteca**.



The screenshot displays the IFSP library website interface. On the left, a vertical menu titled 'SERVIÇOS' lists various services, with 'Biblioteca' expanded and 'SUAP' highlighted by a red box. The main content area is titled 'Obras de Consulta Local' and contains text about local consultation works, suspension and penalties, and a link to the 'Regulamento Bibliotecas IFSP 2016'. On the right, there is a login section with a 'Lembrar-me' checkbox, an 'Entrar' button, and links for 'Esqueceu sua senha?' and 'Esqueceu seu usuário?'.

## 2. No SUAP, clique em **Como Acessar o SUAP**



3. Leia as instruções e clique em **Troca de Senha**. Você irá criar uma senha para fazer login no Pergamum e poder utilizar todos os seus serviços, como renovação de empréstimo, acesso aos livros digitais, normas da ABNT etc.

Troca de Senha' and a link for 'Listagem das siglas'."/&gt;

Ainda está com dúvidas? Navegue pela seção da **Biblioteca** no site do campus (<https://itp.ifsp.edu.br>). Lá você encontrará outros manuais que poderão ajudá-lo.